


12 TIPS TIL CYBERSIKKERHED PÅ HJEMMEKONTORET



TIP #1



Muliggør

fjernadgang via et sikkert
netværk (f.eks. VPN)

TIP #2



Garanter

adgang via en
totrinsbekræftelse

TIP #3



Brug

kun internettjenester via
sikre internetprotokoller
(HTTPS)

TIP #4



Begræns

din fjernadgang til godkendte
internettjenester og sikre
områder på nettet.

TIP #5



Bekræft

at du har de nødvendige
kontrolelementer på din computer
(f.eks. antivirusprogrammer,
opdateringer,
sikkerhedsindstillinger osv.)

TIP #6



Bekræft

at du har adgang til slette-og
låsefunktioner på computere

TIP #7



Sørg for

at PC'er har FDE
(Full Disk Encryption)

TIP #8



Sikkerhedskopier

vigtig information

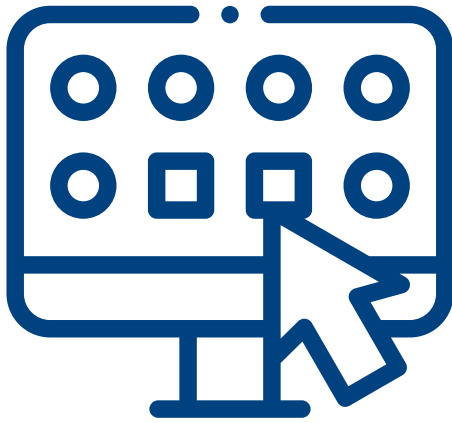
TIP #9



Opmærksomhed,
Opmærksomhed,
Opmærksomhed!

(f.eks. på hvordan du opdager phishing, ondsindede e-mails osv.)

TIP #10



Definer

retningslinjer, som brugere kan anvende til at indberette eventuelle unormale eller mistænkelige hændelser.

TIP #11

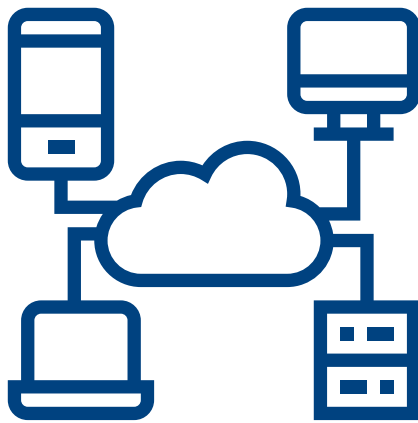


Øg

overvågning af sikkerhedshændelser.
Eksempler på dette er:

- Mislykkede og efterfølgende vellykkede adgangsforsøg
- Adgang med den samme bruger fra flere IP-adresser
- Mistænkelig netværkstrafik
- Forbindelser fra mistænkelige steder (f.eks. forbindelser fra usædvanlige lande)

TIP #12



Advar

imod brugen af offentlige eller usikre
netværksforbindelser

Disse tips kan være altafgørende for din virksomheds cybersikkerhed.

Læs mere på www.marsh.com/dk eller kontakt:

Jens Erik Nielsen
Head of Marsh Risk Consulting,
North West

+45 45959537
Jenserik.nielsen@marsh.com

Jakob Bonde Thorsted
Associate Client Advisor,
Cyber Practice

+45 45954668
Jakob.Thorsted@marsh.com

